

Quellensteuer 2021



2020 © by Dialog Verwaltungs-Data AG

Dialog Verwaltungs-Data AG

Seebadstrasse 32, 6283 Baldegg | 041 289 22 22 | info@dialog.ch | www.dialog.ch

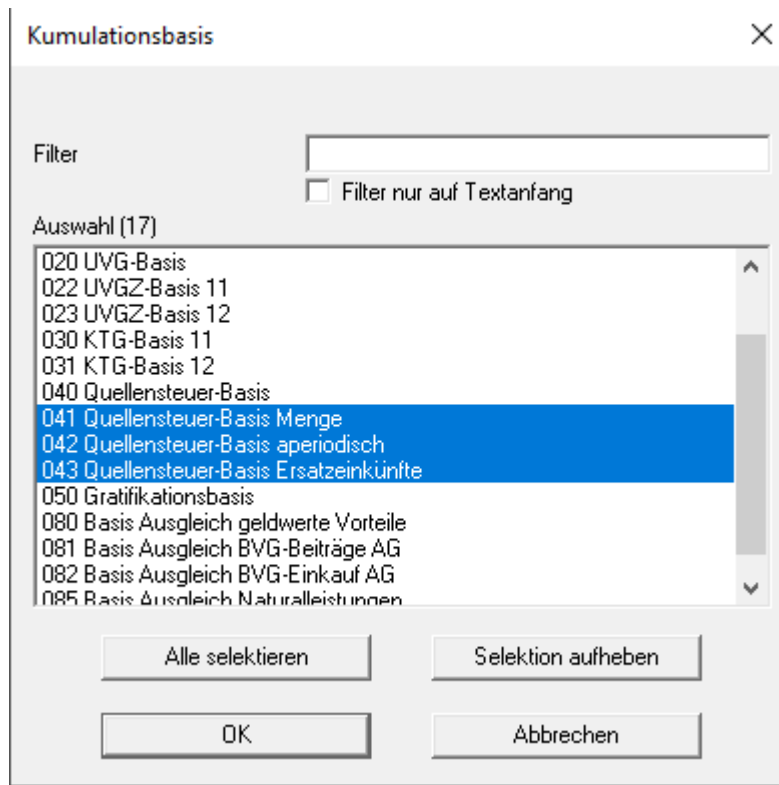
Inhaltsverzeichnis

1.	Einrichten neue Kumulationsbasen.....	3
2.	Quellensteuerabrechnung im Monatsmodell (für alle Kantone ausser FR, GE, TI, VD und VS).....	4
2.1	Eröffnung neue Quellensteuer Lohnarten	4
2.2	Zuweisung Kumulationsbasen für bestehende Lohnarten	7
2.3	Anpassungen im Personalstamm.....	9
3.	Quellensteuerabrechnung im Jahresmodell (für die Kantone FR, GE, TI, VD und VS)	11
3.1	Eröffnung neue Quellensteuer Lohnarten	11
3.2	Zuweisung Kumulationsbasen für bestehende Lohnarten	13
3.3	Anpassungen im Personalstamm.....	15
4.	Spezialfälle für Monats- und Jahresmodell	17
4.1	Abrechnung einer Person mit weiteren Einkünften.....	17
4.2	Abrechnung mit Auslandtage.....	18

1. Einrichten neue Kumulationsbasen

Für die Abrechnung der Quellensteuer werden drei neue Kumulationsbasen verwendet. Damit die neuen Kumulationsbasen eröffnet werden können, müssen Sie sich zwingend im Abrechnungsjahr 2021 befinden.

Wählen Sie unter Kumulationsbasis rechte Maustaste und dann Standardvorgaben lesen. Markieren Sie die drei neuen Kumulationsbasen 041, 042 und 043 und übernehmen Sie diese mit OK.



2. Quellensteuerabrechnung im Monatsmodell (für alle Kantone ausser FR, GE, TI, VD und VS)

2.1 Eröffnung neue Quellensteuer Lohnarten

Für die Abrechnung der Quellensteuer im Monatsmodell werden die Lohnarten 1710, 1715 und 1716 benötigt. Sie können diese Lohnarten eröffnen, indem Sie mit der rechten Maustaste auf Lohnart klicken und Standardvorgaben lesen anwählen. Wählen Sie die Lohnarten aus und drücken auf OK.

The screenshot shows a dialog box titled 'Lohnart'. At the top right is a close button (X). Below the title bar, there is a 'Filter' input field containing the text '1715'. Underneath the filter is a checkbox labeled 'Filter nur auf Textanfang'. Below this is a list box titled 'Auswahl (1)' containing one entry: '1715 Quellensteuer bisher (diesen Monat)'. At the bottom of the dialog, there are four buttons: 'Alle selektieren', 'Selektion aufheben', 'OK', and 'Abbrechen'.

Im Register Allgemein unter «Daten der Abrechnungsart» stellen Sie die Lohnarten wie folgt ein:

The screenshot shows the configuration window for 'Lohnart - [1710, Quellensteuer in %]'. The 'Allgemein' tab is selected. The 'Abrechnungsart' section is expanded, and the 'Daten der Abrechnungsart' sub-section is highlighted with a red box. The 'Tarfbasis' is set to '040 Quellensteuer-Basis', 'Berechn.-Basis' to '042 Quellensteuer-Basis aperiodisch', 'Mode' to 'Basis', and 'Max. Ansatz [%]' to '0.0000'. Other fields in the 'Allgemein' tab include 'Nummer' (1710), 'Bezeichnung' (Quellensteuer in %), 'Höchstbetrag pro Monat' (frei), 'Freibetrag pro Monat' (0.00), 'Fibu Konto' (5790), 'MwSt. Schlüssel', 'MwSt. Prozent' (0.0000), 'MwSt. Konto', 'Kostenstelle Hauptkonto' (0), 'Kostenstelle Unterkonto 1', 'Kostenstelle Unterkonto 2', 'Kostenstelle Unterkonto 3', 'Endbetrag Minimalwert' (0.00), 'Endbetrag Maximalwert' (0.00), 'Endbetrag runden Mode' (Standard), 'Endbetrag runden Präzision' (0.0000), and 'Bemerkung'.

Allgemein | Optionen 1 | Optionen 2 | Basenkumulationen | Kontrolldatenkumulationen | Lohnlauf | Abrechnungszeitraum | Arbeit

Nummer: 1715 Lohnnat aktiv
 Bezeichnung: **Quellensteuer bisher (diesen Monat)**
 Höchstbetrag pro Monat: frei
 Freibetrag pro Monat: 0.00

Fibu Konto: 5790
 MwSt. Schlüssel:
 MwSt. Prozent: 0.0000
 MwSt. Konto:
 Kostenstelle Hauptkonto: 0
 Kostenstelle Unterkonto 1:
 Kostenstelle Unterkonto 2:
 Kostenstelle Unterkonto 3:
 Endbetrag Minimalwert: 0.00
 Endbetrag Maximalwert: 0.00
 Endbetrag runden Mode: Standard
 Endbetrag runden Präzision: 0.0000

Abrechnungsart:

- Fixbetrag
- Menge x Ansatz
- Menge x Ansatz x Faktor
- Prozent von Fixbetrag
- Prozent von Basis
- Prozent von Monatsbasis
- Prozent von Jahresbasis
- Prozent von Basisdifferenz zu Vormonat
- Quellensteuer gemäss Tabelle
- Formel

Daten der Abrechnungsart

- Tarfbasis: 040 Quellensteuer-Basis
- Berechn.-Basis: 040 Quellensteuer-Basis
- Mode: bisher abgerechnet (diesen Monat)
- Max. Ansatz [%]: 0.0000

Bemerkung:

Allgemein | Optionen 1 | Optionen 2 | Basenkumulationen | Kontrolldatenkumulationen | Lohnlauf | Abrechnungszeitraum | Arbeit

Nummer: 1716 Lohnnat aktiv
 Bezeichnung: **Quellensteuer % (Monatsbasis)**
 Höchstbetrag pro Monat: frei
 Freibetrag pro Monat: 0.00

Fibu Konto: 5790
 MwSt. Schlüssel:
 MwSt. Prozent: 0.0000
 MwSt. Konto:
 Kostenstelle Hauptkonto: 0
 Kostenstelle Unterkonto 1:
 Kostenstelle Unterkonto 2:
 Kostenstelle Unterkonto 3:
 Endbetrag Minimalwert: 0.00
 Endbetrag Maximalwert: 0.00
 Endbetrag runden Mode: Standard
 Endbetrag runden Präzision: 0.0000

Abrechnungsart:

- Fixbetrag
- Menge x Ansatz
- Menge x Ansatz x Faktor
- Prozent von Fixbetrag
- Prozent von Basis
- Prozent von Monatsbasis
- Prozent von Jahresbasis
- Prozent von Basisdifferenz zu Vormonat
- Quellensteuer gemäss Tabelle
- Formel

Daten der Abrechnungsart

- Tarfbasis: 040 Quellensteuer-Basis
- Berechn.-Basis: 042 Quellensteuer-Basis aperiodisch
- Mode: Monatsbasis
- Max. Ansatz [%]: 0.0000

Bemerkung:

Bei der Lohnart 1716 stellen Sie die Optionen 1 wie folgt ein. Diese Einstellungen werden für wöchentliche Auszahlungen des Stundenlohnes benötigt.

Algemein Optionen 1 Optionen 2 Basenkumulationen Kontrolldatenkumulationen Lohnlauf Abrechnungszeitraum Arbeitgeberanteil Formel

Zuweisungen

- Zulage
- Abzug

Options

- Freibetrag pro Beta
- Freibetrag abgleichen
- Freibetrag gemäss Beschäftigungsgrad berechnen
- Höchstbetrag gemäss Beschäftigungsgrad berechnen
- Betrag auszahlen bei negativer Lohnsumme
- Lohnart zwingend
- Nullbeträge ausgeben
- Berechnungslohnart
- Nicht lohnrelevant
- Nur Endbetrag ausgeben, wenn Menge=1 oder Prozent=100
- Ändern der Vorgabewerte nur hier möglich
- Beim Abrechnen KST Konten und Gewichtung autom. nach KST Vert. übertragen
- Lohnstufen automatisch erhöhen

Pro-Rata Berechnung

- nein
- Monat nach Kalendertagen
- Monat nach Wochentagen
- Monat 30 Tage
- Jahr nach Kalendertagen
- Jahr 360 Tage

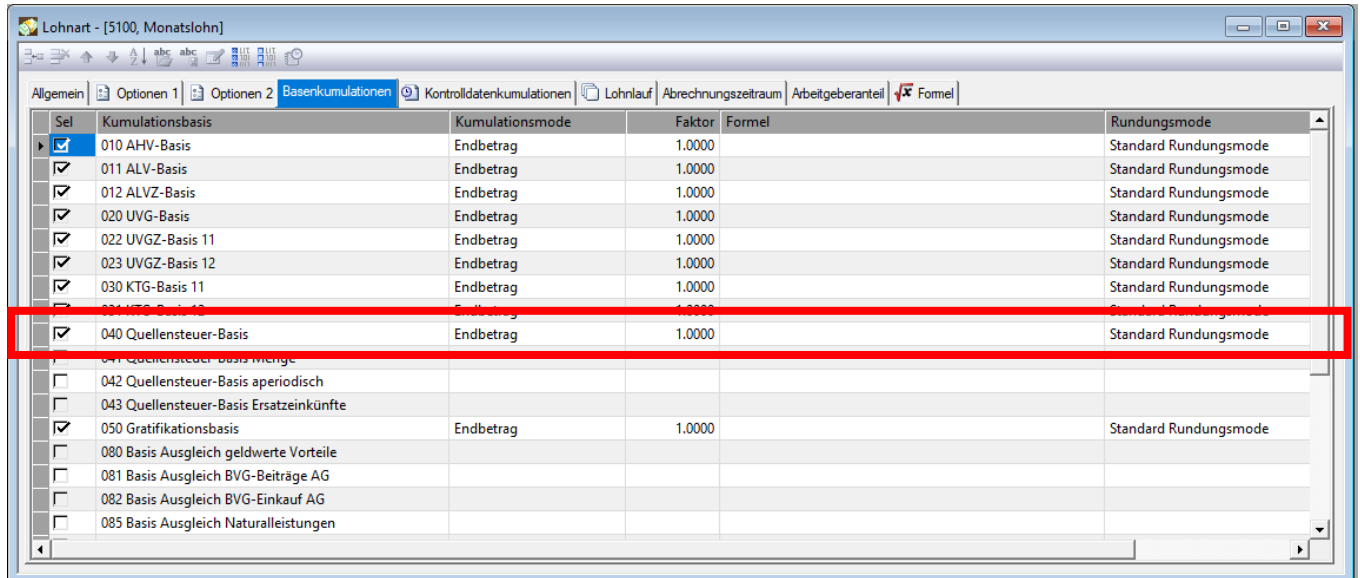
Quellensteuer-Optionen (Stunden-/Tageslohn nicht monatlich)

Basis kum. Menge (Stunden/Tage)	041 Quellensteuer-Basis Mengr
Basis Ersatzeinkünfte	043 Quellensteuer-Basis Ersatz
Quellensteuer-Stunden (180)	180.0000
Quellensteuer-Tage (21.667)	21.6670
Stunden-/Tagesansatz mitteln	<input checked="" type="checkbox"/>

2.2 Zuweisung Kumulationsbasen für bestehende Lohnarten

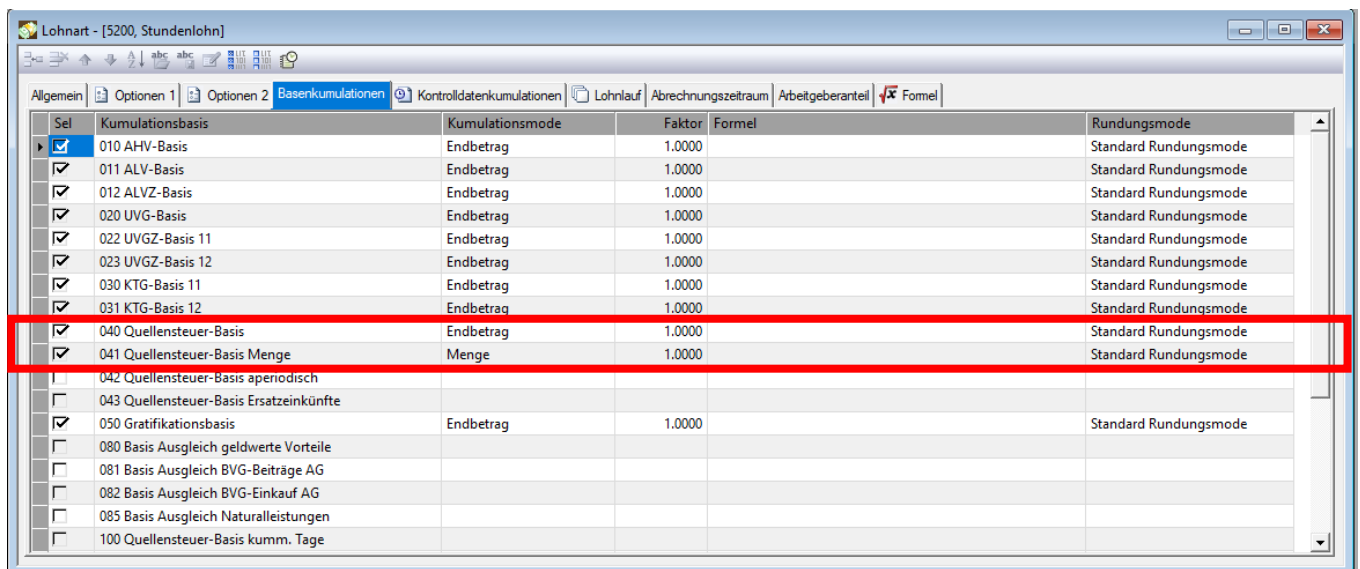
In einem nächsten Schritt werden die bestehenden Lohnarten (Zulagen) den neuen Basenkumulationen zugewiesen. Wichtig ist, dass Sie alle quellensteuerpflichtige Zulagen zuordnen, auch aperiodische Lohnarten und Ersatzeinkünfte.

Regelmässig ausbezahlte Zulagen (z.B. Monatslohn, Stundenlohn) werden der Basis «040 Quellensteuer-Basis» zugewiesen.



Sel	Kumulationsbasis	Kumulationsmode	Faktor	Formel	Rundungsmodus
<input checked="" type="checkbox"/>	010 AHV-Basis	Endbetrag	1.0000		Standard Rundungsmodus
<input checked="" type="checkbox"/>	011 ALV-Basis	Endbetrag	1.0000		Standard Rundungsmodus
<input checked="" type="checkbox"/>	012 ALVZ-Basis	Endbetrag	1.0000		Standard Rundungsmodus
<input checked="" type="checkbox"/>	020 UVG-Basis	Endbetrag	1.0000		Standard Rundungsmodus
<input checked="" type="checkbox"/>	022 UVGZ-Basis 11	Endbetrag	1.0000		Standard Rundungsmodus
<input checked="" type="checkbox"/>	023 UVGZ-Basis 12	Endbetrag	1.0000		Standard Rundungsmodus
<input checked="" type="checkbox"/>	030 KTG-Basis 11	Endbetrag	1.0000		Standard Rundungsmodus
<input checked="" type="checkbox"/>	031 KTG-Basis 12	Endbetrag	1.0000		Standard Rundungsmodus
<input checked="" type="checkbox"/>	040 Quellensteuer-Basis	Endbetrag	1.0000		Standard Rundungsmodus
<input type="checkbox"/>	041 Quellensteuer-Basis Menge				
<input type="checkbox"/>	042 Quellensteuer-Basis aperiodisch				
<input type="checkbox"/>	043 Quellensteuer-Basis Ersatzeinkünfte				
<input checked="" type="checkbox"/>	050 Gratifikationsbasis	Endbetrag	1.0000		Standard Rundungsmodus
<input type="checkbox"/>	080 Basis Ausgleich geldwerte Vorteile				
<input type="checkbox"/>	081 Basis Ausgleich BVG-Beiträge AG				
<input type="checkbox"/>	082 Basis Ausgleich BVG-Einkauf AG				
<input type="checkbox"/>	085 Basis Ausgleich Naturalleistungen				

Die Lohnart Stundenlohn wird zusätzlich zur Basis «040 Quellensteuer-Basis» der Basis «041 Quellensteuer-Basis Menge» mit dem Kumulationsmode Menge zugewiesen.



Sel	Kumulationsbasis	Kumulationsmode	Faktor	Formel	Rundungsmodus
<input checked="" type="checkbox"/>	010 AHV-Basis	Endbetrag	1.0000		Standard Rundungsmodus
<input checked="" type="checkbox"/>	011 ALV-Basis	Endbetrag	1.0000		Standard Rundungsmodus
<input checked="" type="checkbox"/>	012 ALVZ-Basis	Endbetrag	1.0000		Standard Rundungsmodus
<input checked="" type="checkbox"/>	020 UVG-Basis	Endbetrag	1.0000		Standard Rundungsmodus
<input checked="" type="checkbox"/>	022 UVGZ-Basis 11	Endbetrag	1.0000		Standard Rundungsmodus
<input checked="" type="checkbox"/>	023 UVGZ-Basis 12	Endbetrag	1.0000		Standard Rundungsmodus
<input checked="" type="checkbox"/>	030 KTG-Basis 11	Endbetrag	1.0000		Standard Rundungsmodus
<input checked="" type="checkbox"/>	031 KTG-Basis 12	Endbetrag	1.0000		Standard Rundungsmodus
<input checked="" type="checkbox"/>	040 Quellensteuer-Basis	Endbetrag	1.0000		Standard Rundungsmodus
<input checked="" type="checkbox"/>	041 Quellensteuer-Basis Menge	Menge	1.0000		Standard Rundungsmodus
<input type="checkbox"/>	042 Quellensteuer-Basis aperiodisch				
<input type="checkbox"/>	043 Quellensteuer-Basis Ersatzeinkünfte				
<input checked="" type="checkbox"/>	050 Gratifikationsbasis	Endbetrag	1.0000		Standard Rundungsmodus
<input type="checkbox"/>	080 Basis Ausgleich geldwerte Vorteile				
<input type="checkbox"/>	081 Basis Ausgleich BVG-Beiträge AG				
<input type="checkbox"/>	082 Basis Ausgleich BVG-Einkauf AG				
<input type="checkbox"/>	085 Basis Ausgleich Naturalleistungen				
<input type="checkbox"/>	100 Quellensteuer-Basis kumm. Tage				

Unregelmässig ausbezahlte Zulagen (z.B. Bonus) werden der Basis «040 Quellensteuer-Basis und 042 Quellensteuer-Basis aperiodisch» mit dem Kumulationsmode Endbetrag zugewiesen.

Sel	Kumulationsbasis	Kumulationsmode	Faktor	Formel	Rundungsmodus
<input checked="" type="checkbox"/>	010 AHV-Basis	Endbetrag	1.0000		Standard Rundungsmodus
<input checked="" type="checkbox"/>	011 ALV-Basis	Endbetrag	1.0000		Standard Rundungsmodus
<input checked="" type="checkbox"/>	012 ALVZ-Basis	Endbetrag	1.0000		Standard Rundungsmodus
<input checked="" type="checkbox"/>	020 UVG-Basis	Endbetrag	1.0000		Standard Rundungsmodus
<input checked="" type="checkbox"/>	022 UVGZ-Basis 11	Endbetrag	1.0000		Standard Rundungsmodus
<input checked="" type="checkbox"/>	023 UVGZ-Basis 12	Endbetrag	1.0000		Standard Rundungsmodus
<input checked="" type="checkbox"/>	030 KTG-Basis 11	Endbetrag	1.0000		Standard Rundungsmodus
<input checked="" type="checkbox"/>	031 KTG-Basis 12	Endbetrag	1.0000		Standard Rundungsmodus
<input checked="" type="checkbox"/>	040 Quellensteuer-Basis	Endbetrag	1.0000		Standard Rundungsmodus
<input type="checkbox"/>	041 Quellensteuer-Basis Menge				
<input checked="" type="checkbox"/>	042 Quellensteuer-Basis aperiodisch	Endbetrag	1.0000		Standard Rundungsmodus
<input type="checkbox"/>	043 Quellensteuer-Basis Ersatzeinkünfte				
<input type="checkbox"/>	050 Gratifikationsbasis				
<input type="checkbox"/>	080 Basis Ausgleich geldwerte Vorteile				
<input type="checkbox"/>	081 Basis Ausgleich BVG-Beiträge AG				
<input type="checkbox"/>	082 Basis Ausgleich BVG-Einkauf AG				
<input type="checkbox"/>	085 Basis Ausgleich Naturalleistungen				
<input type="checkbox"/>	100 Quellensteuer-Basis kumm. Tage				

Es gibt Zahlungen die manchmal periodisch und manchmal aperiodisch verwendet werden (z.B. Unfall-Taggelder). In diesem Fall muss von der Lohnart eine Kopie erstellt werden und auf der aperiodisch ausbezahlten Lohnart die Quellensteuerbasis aperiodisch zugeordnet werden.

2.3 Anpassungen im Personalstamm

Beim Personalstamm im Register Quellensteuer muss die Auszahlungsperiode definiert werden. Dieses Feld muss für alle quellensteuerpflichtigen Personen einzeln ausgefüllt werden.

Die Auszahlungsperiode «Monatlich» wird dann verwendet, wenn die Lohnauszahlung «monatlich» oder «übermonatlich» (z.B. halbjährlich) erfolgt. Dies ist der Normalfall.

Die Auszahlungsperiode «wöchentlich» wird nur für wöchentliche Auszahlungen von Stundenlöhnen verwendet, hauptsächlich für die Auszahlung von Löhnen in der Personalleihe. Für jede Auszahlung muss ein eigener Lohnlauf erstellt werden.

The screenshot shows the 'Personalstamm' window for 'M00 Muster Greta, 11, Geburtsdatum: 13.11.1996, Alter: 24'. The 'Quellensteuer' register is active. The 'Weitere Angaben' section contains the following data:

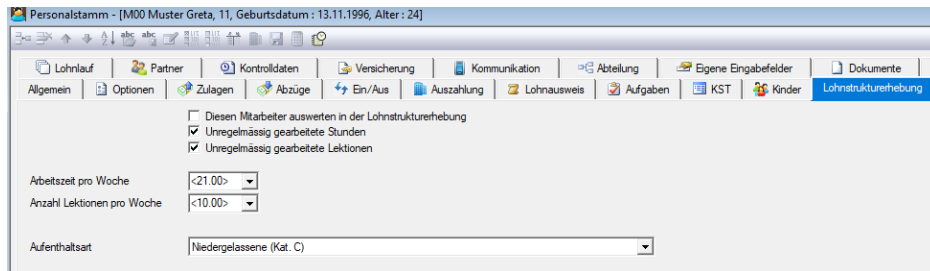
Aufenthaltsart	Niedergelassene (Kat. C)	Erwerb Typ	Haupterwerb
Erepro Bewilligung		Ändere Aktivitäten	Keine andere Beschäftigung
Konfession	Andere/Keine	Konkubinat	Nein
Wohnsitz	Wohnsitz in der Schweiz	Auszahlungsperiode	Monatlich

Ebenfalls muss im Personalstamm im Register Quellensteuer im Feld „Ändere Aktivitäten“ pro quellensteuerpflichtigen Mitarbeiter die entsprechende Auswahl erfolgen (wichtig für ELM-Meldung).

The screenshot shows the same 'Personalstamm' window. In this view, the 'Ändere Aktivitäten' field in the 'Weitere Angaben' section is highlighted with a red box.

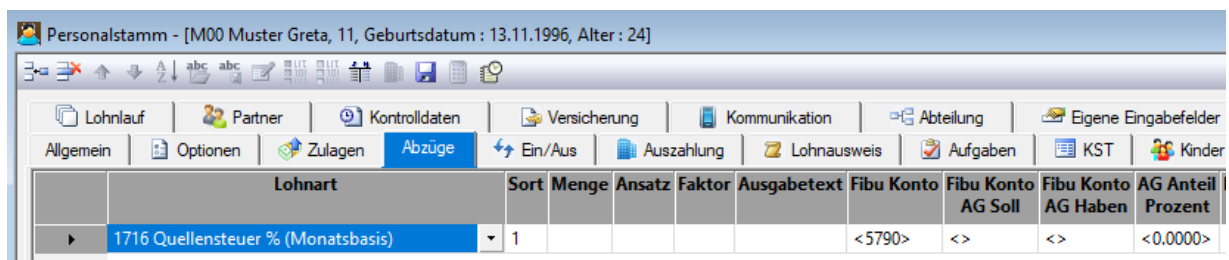
Aufenthaltsart	Niedergelassene (Kat. C)	Erwerb Typ	Haupterwerb
Erepro Bewilligung		Ändere Aktivitäten	Keine andere Beschäftigung
Konfession	Andere/Keine	Konkubinat	Nein
Wohnsitz	Wohnsitz in der Schweiz	Auszahlungsperiode	Monatlich

Im Personalstamm im Register Lohnstrukturhebung müssen bei den entsprechenden Personen unregelmäßige Pensen markiert werden. In diesem Fall wird der Medianlohn aus der Quellensteuertabelle für den entsprechenden Tarifcode als satzbestimmendes Einkommen verwendet.

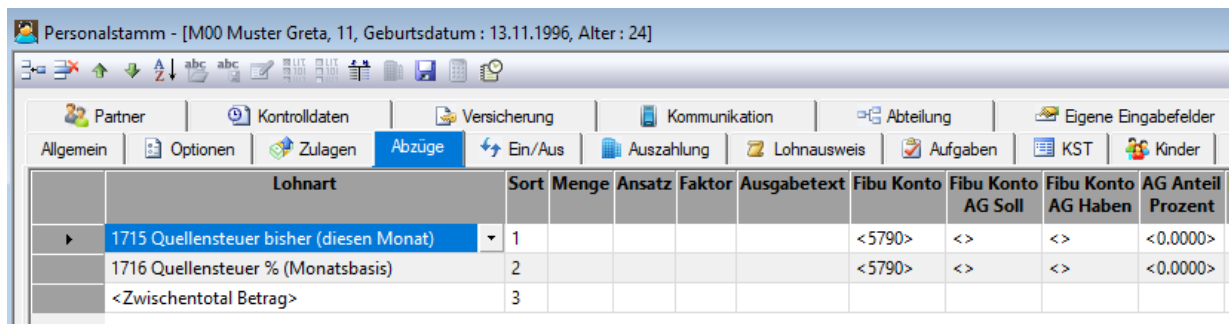


In einem weiteren Schritt weisen Sie dem Mitarbeiter im Personalstamm die Lohnarten für den Quellensteuerabzug zu.

Monatliche Auszahlungen:



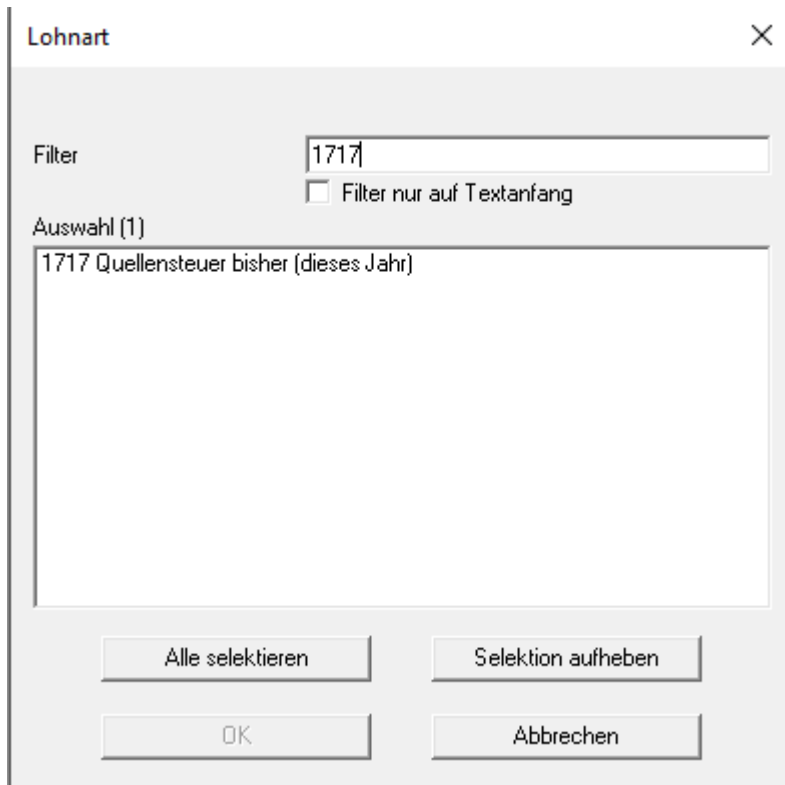
Nicht monatliche Auszahlungen oder Korrekturen:



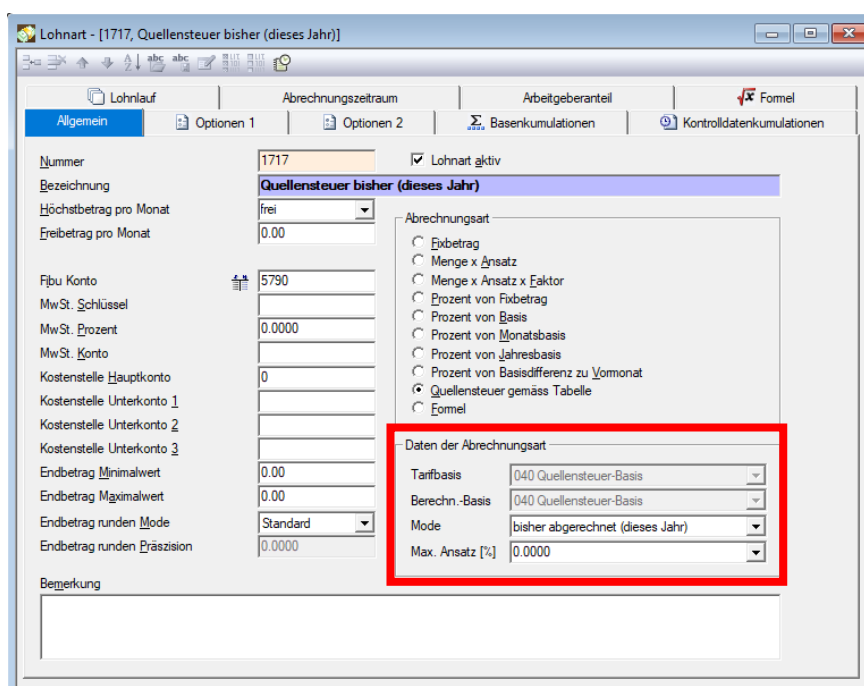
3. Quellensteuerabrechnung im Jahresmodell (für die Kantone FR, GE, TI, VD und VS)

3.1 Eröffnung neue Quellensteuer Lohnarten

Für die Abrechnung der Quellensteuer im Jahresmodell werden die Lohnarten 1717 und 1718 benötigt. Sie können diese Lohnarten eröffnen, indem Sie mit der rechten Maustaste auf Lohnart klicken und Standardvorgaben lesen anwählen. Wählen Sie die Lohnarten aus und drücken auf OK.



Im Register Allgemein unter «Daten der Abrechnungsart» stellen Sie die Lohnarten wie folgt ein:



Lohnart - [1718, Quellensteuer % (Jahresbasis)]

Abrechnungszeitraum | Arbeitgeberanteil | Formel

Algemein | Optionen 1 | Optionen 2 | Basenkumulationen | Kontrolldatenkumulationen

Nummer: 1718 Lohnart aktiv

Bezeichnung: **Quellensteuer % (Jahresbasis)**

Höchstbetrag pro Monat: frei

Freibetrag pro Monat: 0.00

Abrechnungsart:

- Fixbetrag
- Menge x Ansatz
- Menge x Ansatz x Faktor
- Prozent von Fixbetrag
- Prozent von Basis
- Prozent von Monatsbasis
- Prozent von Jahresbasis
- Prozent von Basisdifferenz zu Vormonat
- Quellensteuer gemäss Tabelle
- Formel

Daten der Abrechnungsart:

Tarfbasis: 040 Quellensteuer-Basis

Berechn.-Basis: 042 Quellensteuer-Basis aperiodisch

Mode: Jahresbasis

Max. Ansatz [%]: 0.0000

Bezeichnung:

Bei der Lohnart 1718 stellen Sie die Optionen 1 wie folgt ein. Diese Einstellungen werden für wöchentliche Auszahlungen des Stundenlohnes benötigt.

Algemein | **Optionen 1** | Optionen 2 | Basenkumulationen | Kontrolldatenkumulationen | Lohnlauf | Abrechnungszeitraum | Arbeitgeberanteil | Formel

Zuweisungen:

- Zulage
- Abzug

Optionen:

- Freibetrag pro Rate
- Freibetrag abgleichen
- Freibetrag gemäss Beschäftigungsgrad berechnen
- Höchstbetrag gemäss Beschäftigungsgrad berechnen
- Betrag auszahlen bei negativer Lohnsumme
- Lohnart zwingend
- Nullbeträge ausgeben
- Berechnungslohnart
- Nicht lohnrelevant
- Nur Endbetrag ausgeben, wenn Menge=1 oder Prozent=100
- Ändern der Vorgabewerte nur hier möglich
- Beim Abrechnen KST Konten und Gewichtung autom. nach KST Vert. übertragen
- Lohnstufen automatisch erhöhen

Pro-Rata Berechnung:

- nein
- Monat nach Kalendertagen
- Monat nach Wochentagen
- Monat 30 Tage
- Jahr nach Kalendertagen
- Jahr 360 Tage

Quellensteuer-Optionen (Stunden-/Tageslohn nicht monatlich):

Basis kum. Menge (Stunden/Tage): 041 Quellensteuer-Basis Menge

Basis Ersatzkumulte: 043 Quellensteuer-Basis Ersatz

Quellensteuer-Stunden (180): 180.0000

Quellensteuer-Tage (21.667): 21.6670

Stunden-/Tagesansatz mitteln:

3.2 Zuweisung Kumulationsbasen für bestehende Lohnarten

In einem nächsten Schritt werden die bestehenden Lohnarten (Zulagen) den neuen Basenkumulationen zugewiesen. Wichtig ist, dass Sie alle quellensteuerpflichtige Zulagen zuordnen, auch aperiodische Lohnarten und Ersatzeinkünfte.

Regelmässig ausbezahlte Zulagen (z.B. Monatslohn, Stundenlohn) werden der Basis «040 Quellensteuer-Basis» zugewiesen.

Sel	Kumulationsbasis	Kumulationsmode	Faktor	Formel	Rundungsmodus
<input checked="" type="checkbox"/>	010 AHV-Basis	Endbetrag	1.0000		Standard Rundungsmodus
<input checked="" type="checkbox"/>	011 ALV-Basis	Endbetrag	1.0000		Standard Rundungsmodus
<input checked="" type="checkbox"/>	012 ALVZ-Basis	Endbetrag	1.0000		Standard Rundungsmodus
<input checked="" type="checkbox"/>	020 UVG-Basis	Endbetrag	1.0000		Standard Rundungsmodus
<input checked="" type="checkbox"/>	022 UVGZ-Basis 11	Endbetrag	1.0000		Standard Rundungsmodus
<input checked="" type="checkbox"/>	023 UVGZ-Basis 12	Endbetrag	1.0000		Standard Rundungsmodus
<input checked="" type="checkbox"/>	030 KTG-Basis 11	Endbetrag	1.0000		Standard Rundungsmodus
<input checked="" type="checkbox"/>	031 KTG-Basis 12	Endbetrag	1.0000		Standard Rundungsmodus
<input checked="" type="checkbox"/>	040 Quellensteuer-Basis	Endbetrag	1.0000		Standard Rundungsmodus
<input type="checkbox"/>	041 Quellensteuer-Basis Menge				
<input type="checkbox"/>	042 Quellensteuer-Basis aperiodisch				
<input type="checkbox"/>	043 Quellensteuer-Basis Ersatzeinkünfte				
<input checked="" type="checkbox"/>	050 Gratifikationsbasis	Endbetrag	1.0000		Standard Rundungsmodus
<input type="checkbox"/>	080 Basis Ausgleich geldwerte Vorteile				
<input type="checkbox"/>	081 Basis Ausgleich BVG-Beiträge AG				
<input type="checkbox"/>	082 Basis Ausgleich BVG-Einkauf AG				
<input type="checkbox"/>	085 Basis Ausgleich Naturalleistungen				

Die Lohnart Stundenlohn wird zusätzlich zur Basis «040 Quellensteuer-Basis» der Basis «041 Quellensteuer-Basis Menge» mit dem Kumulationsmode Menge zugewiesen.

Sel	Kumulationsbasis	Kumulationsmode	Faktor	Formel	Rundungsmodus
<input checked="" type="checkbox"/>	010 AHV-Basis	Endbetrag	1.0000		Standard Rundungsmodus
<input checked="" type="checkbox"/>	011 ALV-Basis	Endbetrag	1.0000		Standard Rundungsmodus
<input checked="" type="checkbox"/>	012 ALVZ-Basis	Endbetrag	1.0000		Standard Rundungsmodus
<input checked="" type="checkbox"/>	020 UVG-Basis	Endbetrag	1.0000		Standard Rundungsmodus
<input checked="" type="checkbox"/>	022 UVGZ-Basis 11	Endbetrag	1.0000		Standard Rundungsmodus
<input checked="" type="checkbox"/>	023 UVGZ-Basis 12	Endbetrag	1.0000		Standard Rundungsmodus
<input checked="" type="checkbox"/>	030 KTG-Basis 11	Endbetrag	1.0000		Standard Rundungsmodus
<input checked="" type="checkbox"/>	031 KTG-Basis 12	Endbetrag	1.0000		Standard Rundungsmodus
<input checked="" type="checkbox"/>	040 Quellensteuer-Basis	Endbetrag	1.0000		Standard Rundungsmodus
<input checked="" type="checkbox"/>	041 Quellensteuer-Basis Menge	Menge	1.0000		Standard Rundungsmodus
<input type="checkbox"/>	042 Quellensteuer-Basis aperiodisch				
<input type="checkbox"/>	043 Quellensteuer-Basis Ersatzeinkünfte				
<input checked="" type="checkbox"/>	050 Gratifikationsbasis	Endbetrag	1.0000		Standard Rundungsmodus
<input type="checkbox"/>	080 Basis Ausgleich geldwerte Vorteile				
<input type="checkbox"/>	081 Basis Ausgleich BVG-Beiträge AG				
<input type="checkbox"/>	082 Basis Ausgleich BVG-Einkauf AG				
<input type="checkbox"/>	085 Basis Ausgleich Naturalleistungen				
<input type="checkbox"/>	100 Quellensteuer-Basis kumm. Tage				

Unregelmässig ausbezahlte Zulagen (z.B. Bonus) werden der Basis «040 Quellensteuer-Basis und 042 Quellensteuer-Basis aperiodisch» mit dem Kumulationsmode Endbetrag zugewiesen.

The screenshot shows a software window titled 'Lohnart - [5310, Bonuszahlung]'. The interface includes a menu bar with options like 'Allgemein', 'Optionen 1', 'Optionen 2', 'Basenkumulationen', 'Kontrolldatenkumulationen', 'Lohnlauf', 'Abrechnungszeitraum', 'Arbeitgeberanteil', and 'Formel'. Below the menu is a table with the following columns: 'Sel', 'Kumulationsbasis', 'Kumulationsmode', 'Faktor', 'Formel', and 'Rundungsmode'. The table lists various tax bases, with rows 040 and 042 highlighted by a red box.

Sel	Kumulationsbasis	Kumulationsmode	Faktor	Formel	Rundungsmode
<input checked="" type="checkbox"/>	010 AHV-Basis	Endbetrag	1.0000		Standard Rundungsmode
<input checked="" type="checkbox"/>	011 ALV-Basis	Endbetrag	1.0000		Standard Rundungsmode
<input checked="" type="checkbox"/>	012 ALVZ-Basis	Endbetrag	1.0000		Standard Rundungsmode
<input checked="" type="checkbox"/>	020 UVG-Basis	Endbetrag	1.0000		Standard Rundungsmode
<input checked="" type="checkbox"/>	022 UVGZ-Basis 11	Endbetrag	1.0000		Standard Rundungsmode
<input checked="" type="checkbox"/>	023 UVGZ-Basis 12	Endbetrag	1.0000		Standard Rundungsmode
<input checked="" type="checkbox"/>	030 KTG-Basis 11	Endbetrag	1.0000		Standard Rundungsmode
<input checked="" type="checkbox"/>	031 KTG-Basis 12	Endbetrag	1.0000		Standard Rundungsmode
<input checked="" type="checkbox"/>	040 Quellensteuer-Basis	Endbetrag	1.0000		Standard Rundungsmode
<input type="checkbox"/>	041 Quellensteuer-Basis Menge				
<input checked="" type="checkbox"/>	042 Quellensteuer-Basis aperiodisch	Endbetrag	1.0000		Standard Rundungsmode
<input type="checkbox"/>	043 Quellensteuer-Basis Ersatzeinkünfte				
<input type="checkbox"/>	050 Gratifikationsbasis				
<input type="checkbox"/>	080 Basis Ausgleich geldwerte Vorteile				
<input type="checkbox"/>	081 Basis Ausgleich BVG-Beiträge AG				
<input type="checkbox"/>	082 Basis Ausgleich BVG-Einkauf AG				
<input type="checkbox"/>	085 Basis Ausgleich Naturalleistungen				
<input type="checkbox"/>	100 Quellensteuer-Basis kumm. Tage				

Es gibt Zahlungen die manchmal periodisch und manchmal aperiodisch verwendet werden (z.B. Unfall-Taggelder). In diesem Fall muss von der Lohnart eine Kopie erstellt werden und auf der aperiodisch ausbezahlten Lohnart die Quellensteuerbasis aperiodisch zugeordnet werden.

3.3 Anpassungen im Personalstamm

Beim Personalstamm im Register Quellensteuer muss die Auszahlungsperiode definiert werden. Dieses Feld muss für alle quellensteuerpflichtigen Personen einzeln ausgefüllt werden.

Die Auszahlungsperiode «Monatlich» wird dann verwendet, wenn die Lohnauszahlung «monatlich» oder «übermonatlich» (z.B. halbjährlich) erfolgt. Dies ist der Normalfall.

Die Auszahlungsperiode «wöchentlich» wird nur für wöchentliche Auszahlungen von Stundenlöhnen verwendet, hauptsächlich für die Auszahlung von Löhnen in der Personalleihe. Für jede Auszahlung muss ein eigener Lohnlauf erstellt werden.

The screenshot shows the 'Personalstamm' window for 'M00 Muster Greta, 11, Geburtsdatum : 13.11.1996, Alter : 24'. The 'Quellensteuer' register is active. The 'Auszahlungsperiode' field is highlighted with a red box and set to 'Monatlich'. Other fields include 'Personenkategorie' (Tarifcode vorhanden), 'Tarifgruppe' (A Alleinstehende), 'Anzahl Kinder' (0), 'Kirchensteuer' (N ohne Kirchensteuer), 'Aufenthaltsart' (Niedergelassene (Kat. C)), 'Erwerb Typ' (Haupterwerb), 'Ändere Aktivitäten' (Keine andere Beschäftigung), 'Konkubinat' (Nein), and 'Wohnsitz' (Wohnsitz in der Schweiz).

Ebenfalls muss im Personalstamm im Register Quellensteuer im Feld „Ändere Aktivitäten“ pro quellensteuerpflichtigen Mitarbeiter die entsprechende Auswahl erfolgen (wichtig für ELM-Meldung).

The screenshot shows the same 'Personalstamm' window. The 'Ändere Aktivitäten' field is highlighted with a red box and set to 'Keine andere Beschäftigung'. Other fields are the same as in the previous screenshot.

Im Personalstamm im Register Lohnstrukturhebung müssen bei den entsprechenden Personen unregelmäßige Pensen markiert werden. In diesem Fall wird der Medianlohn aus der Quellensteuertabelle für den entsprechenden Tarifcode als satzbestimmendes Einkommen verwendet.

In einem weiteren Schritt weisen Sie dem Mitarbeiter im Personalstamm die Lohnarten für den Quellensteuerabzug zu.

Monatliche Auszahlungen:

Lohnart	Sort	Menge	Ansatz	Faktor	Ausgabebetrag	Fibu Konto	Fibu Konto AG Soll	Fibu Konto AG Haben	AG Anteil Prozent
1717 Quellensteuer bisher (dieses Jahr)	1					<5790>	<>	<>	<0.0000>
1718 Quellensteuer % (Jahresbasis)	2					<5790>	<>	<>	<0.0000>
> <Zwischentotal Betrag>	3								

Nicht monatliche Auszahlungen oder Korrekturen:

Lohnart	Sort	Menge	Ansatz	Faktor	Ausgabebetrag	Fibu Konto	Fibu Konto AG Soll	Fibu Konto AG Haben	AG Anteil Prozent
1717 Quellensteuer bisher (dieses Jahr)	1					<5790>	<>	<>	<0.0000>
1718 Quellensteuer % (Jahresbasis)	2					<5790>	<>	<>	<0.0000>
> <Zwischentotal Betrag>	3								

4. Spezialfälle für Monats- und Jahresmodell

4.1 Abrechnung einer Person mit weiteren Einkünften

Sofern eine Person weitere Einkünfte hat (z.B. zweiter Arbeitgeber, IV-Renten, etc.) muss zusätzlich im Personalstamm das Register weitere Einkünfte ausgefüllt werden (Bsp. Anstellung 50% Arbeitgeber 1 und Anstellung 50% Arbeitgeber 2). Wichtig ist, dass Sie im Register Optionen den Beschäftigungsgrad für den Arbeitgeber 1 richtig erfasst haben.

	Gültig von	Gültig bis	Herkunft	Beschäftigungsgrad	Betrag	Keine Auskunft erteilt
▶	05.11.2020			50.00	0.00	nein

Sofern eine Person weitere Einkünfte hat, jedoch keine Auskunft darüber erteilt, muss dies wie folgt erfasst werden.

	Gültig von	Gültig bis	Herkunft	Beschäftigungsgrad	Betrag	Keine Auskunft erteilt
▶	05.11.2020			0.00	0.00	ja

4.2 Abrechnung mit Auslandtage

Sofern ein Arbeitnehmer im abzurechnenden Monat einzelne Tage im Ausland geleistet hat, so muss im Personalstamm unter den Optionen die Arbeitstage effektiv und die in der Schweiz geleisteten Arbeitstage (Arbeitstage CH) erfasst werden.

The screenshot shows the 'Optionen' tab in a payroll system. The 'Anstellung' section is visible, with the following fields:

- Typ: Monatslohn
- Beschäftigungsgrad: 100.00
- Arbeitszeit pro Woche: 42.00
- Anzahl Lektionen pro Woche: 0.00
- Arbeitstage CH: 7.00 (highlighted with a red box)
- Arbeitstage effektiv: 10.00 (highlighted with a red box)
- Beruf: (empty)
- Position: (empty)
- Vertraglich vereinbarter Ansatz: 0.00

Alternativ kann die Eingabe auch in den variablen Lohndaten im Register Status erfolgen.

The screenshot shows the 'Variable Lohndaten' window in the 'Status' tab. The following fields are visible:

- Abgerechnet: ja
- Beschäftigungsgrad: 100
- Arbeitstage CH/effektiv: 7.00 | 10.00

Ebenfalls muss in den variablen Lohndaten die Lohnarten der Zuweisungsperiode zugeordnet werden.

The screenshot shows the 'Zulagen' tab in a payroll system. The following table is visible:

Lohnart	Sort	Menge	Ansatz	Zuweisungsperiode	Faktor	Ausgabertext
5100 Monatslohn	2		10'000.00	Lohnlauf		
5200 Stundenlohn	3	2.00	35.00	Lohnlauf		
5620 13. Monatslohn	4		10'000.00	Jahr		
5310 Bonuszahlung	5		5'000.00	Vorjahr		

Vorjahr, falls Zahlung für das Vorjahr gilt.
 Jahr, falls Zahlung für das ganze Jahr gilt.
 Lohnlauf, falls Zahlung für den aktuellen Lohnlauf gilt.